



BOLETÍN SEMANAL - CIFRAS

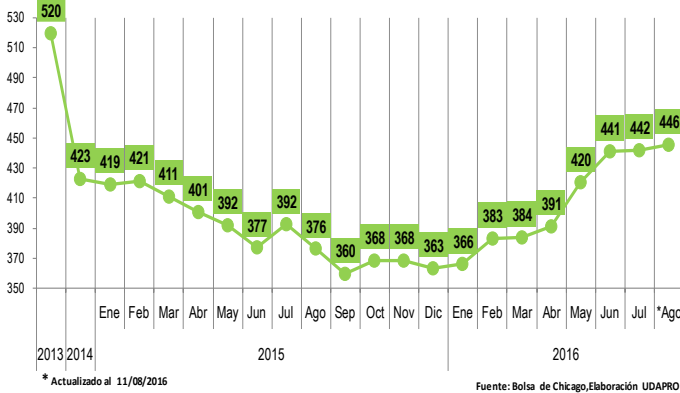
Bolivia, 12 de Agosto de 2016 Nº 149



UDAPRO
Unidad de Análisis Productivo

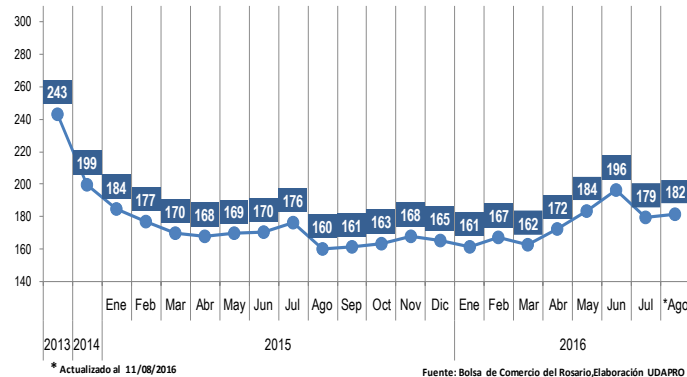
PRECIOS INTERNACIONALES DE PRODUCTOS AGROINDUSTRIALES

Arroz White elaborado 5% grano partido
En dólares americanos por tonelada



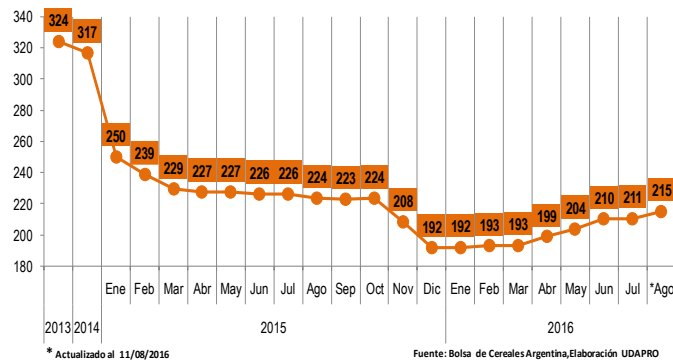
El precio del arroz, esta semana se presentó con una tendencia positiva del 0,9%. De acuerdo al USDA las ventas de exportación de arroz de EE.UU. fueron de 33.200 toneladas para el ciclo 2015/16, al alza en 90% comparado con la semana anterior y 8% abajo del promedio de 4 semanas. Para el ciclo 2016/17 fueron de 37.800 toneladas y las exportaciones fueron 59.650 toneladas.

Maíz Amarillo, FOB Rosario/Buenos Aires
En dólares americanos por tonelada



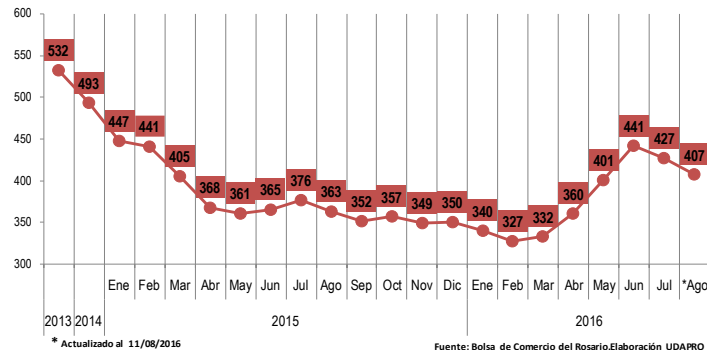
En el mercado de Rosario, cerró con una tendencia positiva del 1,2%. Se debe estar atento porque el mercado llega con expectativas de muy fuertes rendimientos al reporte del mes de agosto. De acuerdo al reporte de Condición de los Cultivos del USDA mostro que la calificación de bueno a excelente del maíz es de 76%, misma calificación que se tuvo durante todo el mes de julio la calificación fue de 70% de buena a excelente.

Trigo: FOB Puertos Argentinos
En dólares americanos por tonelada



El precio del trigo presentó una tendencia positiva del 2,1%. El reporte de Condición de Cultivos del USDA mostró que la cosecha de trigo de invierno lleva un avance del 89% comparado con el 83% la semana pasada, 91% el año pasado y 86% del promedio de los últimos 5 años. En cuanto al trigo de primavera, se lleva un avance en la cosecha de 10% comparado con el 9% del promedio.

Soya, FOB Rosario/Buenos Aires
En dólares americanos por tonelada



En el mercado de Rosario el precio de la soya cerró con una tendencia negativa del 4,8%. Las ganancias se encuentran limitadas por las condiciones climáticas favorables para el desarrollo de los cultivos en EE.UU. Analistas de EE.UU proyectan un potencial incremento en los rendimientos del grano de soya para el ciclo 2016/17, creando expectativas de una cosecha récord para este período.



UDAPRO

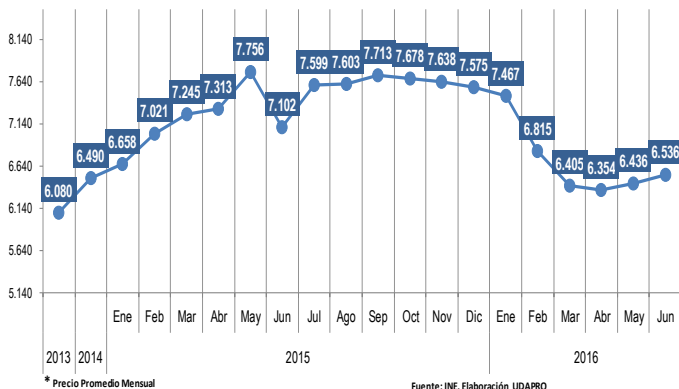
Unidad de Análisis Productivo

BOLETÍN SEMANAL - CIFRAS

Bolivia, 12 de Agosto de 2016 Nº 149

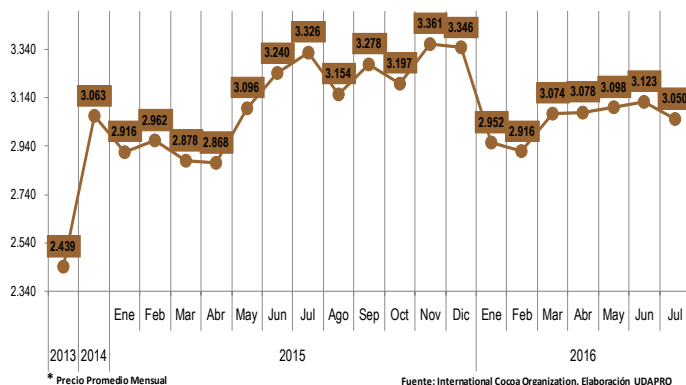
PRECIOS INTERNACIONALES DE PRODUCTOS AGROINDUSTRIALES

Evolución de Precios de Nueces del Brasil
En dólares americanos por tonelada



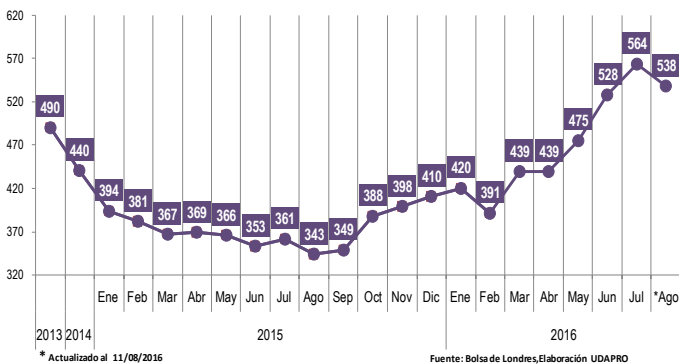
El precio de nueces de Brasil (Nuez Amazónica), esta semana se presentó con una tendencia positiva del 1,6%. A la fecha no existe una serie de precios internacionales de nueces del Brasil, por lo que solo se tiene datos de precios relativos de las exportaciones de Bolivia. El país al ser principal productor y exportador, cubre el 75% de la demanda mundial, con sus principales mercados de Reino Unido, Alemania y EE.UU.

Cacao en Grano, CIF USA y Puertos Europeos
En dólares americanos por tonelada



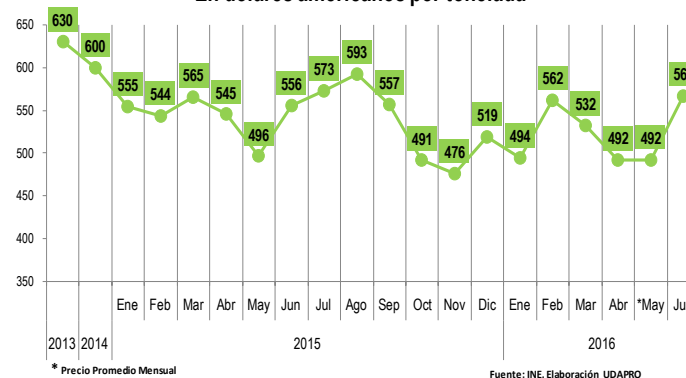
El precio del cacao en grano presentó una tendencia negativa del 2,3%. Según la Organización Internacional del Cacao (cifras en inglés ICCO) en la presente campaña 2016/2017 la producción mundial de cacao ascendería 3.859.000 toneladas, lo que representaría 180.000 toneladas menos, respecto a las 4.090.000 producidas en la campaña anterior 2015/2016.

Azúcar Refinada, Nro. 5/Londres
En dólares americanos por tonelada



El precio del azúcar presentó una incidencia negativa del 4,6%. En Brasil, la cosecha continúa avanzando sin contratiempos. Por otra parte, la molienda de caña durante la segunda mitad de julio fue de 46,7 millones de toneladas, ligeramente por debajo del estimado del consenso del mercado. La producción de azúcar subió a 2,83 millones de TM, contra 1,45 millones del año anterior

Evolución de Precios de Alcohol Etilico
En dólares americanos por tonelada



El precio del alcohol etílico presentó una incidencia positiva del 15,2%. Se tiene como referencia los precios relativos de exportaciones de Bolivia, al no existir una serie de precios internacionales. El mes de mayo no cuenta con datos de exportación, por lo que se toma como referencia el mes de abril, para la correspondiente variación mensual.

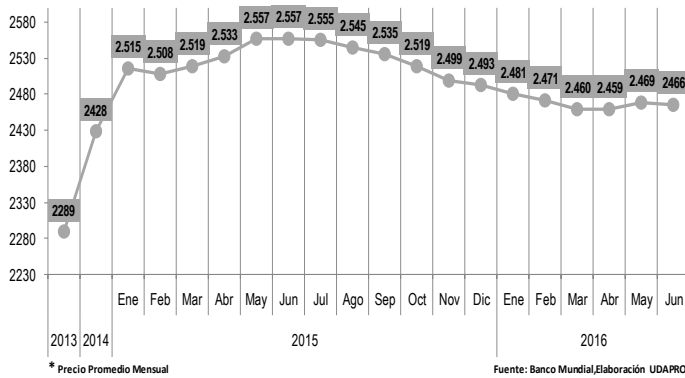


BOLETÍN SEMANAL - CIFRAS

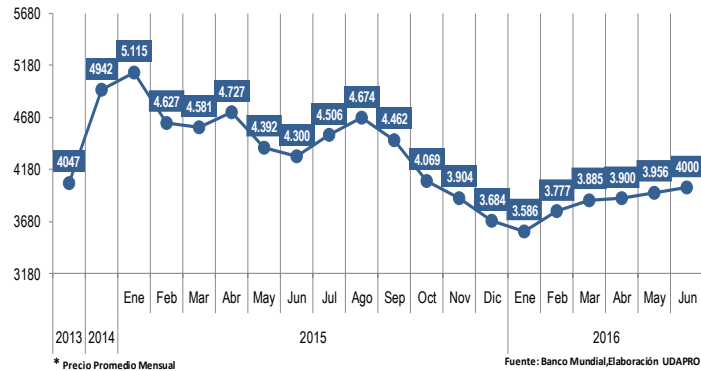
Bolivia, 12 de Agosto de 2016 Nº 149

PRECIOS INTERNACIONALES DE PRODUCTOS AGROINDUSTRIALES

Carne de Ave (Pollo), precio spot
En dólares americanos por tonelada



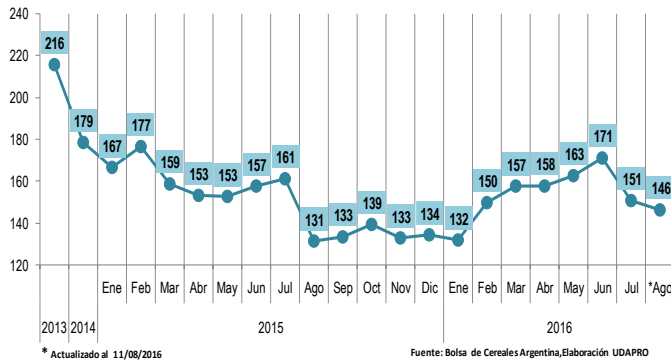
Carne Bovina: Precios CIF Importación de EE.UU.
En dólares americanos por tonelada



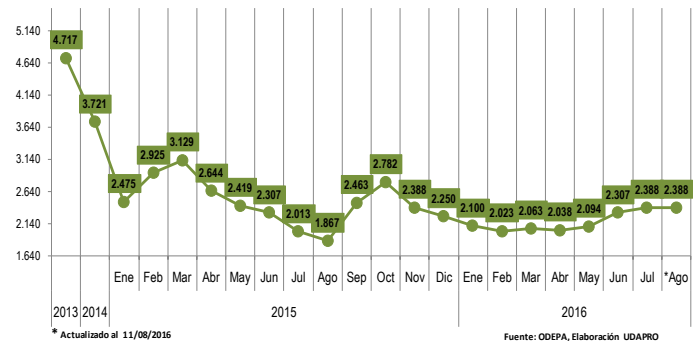
El precio de la carne de pollo, esta semana se presentó con una tendencia negativa del 0,1%. En los EUA el consumo total de carne avícola en 2015 estuvo considerado en 47,8 kg por persona, en base al peso de venta al por menor. Este año se espera aumente a 48,4 kg, según informes de USDA.

El precio de la carne de res, cerró con una tendencia positiva del 1,1%. La producción semanal de carne fue de 474 millones de libras, un 6,8% más que el año pasado. Por esta razón el alza podría estar limitada ya que este gran volumen de producción compite con la carne de cerdo que también han tenido una fuerte expansión. De acuerdo al USDA, las ventas de exportación de cortes de carne al mayoreo fueron de 10,400 toneladas, principalmente a Corea del Sur.

Sorgo: FOB Rosario/Buenos Aires
En dólares americanos por tonelada



Leche en Polvo Entera (Oseania)
En dólares americanos por tonelada



El precio del sorgo, esta semana se presentó con una tendencia negativa del 3,0%. Según el USDA, estima que la Producción Mundial de Sorgo 2016/2017, será de 65,29 millones de toneladas, cerca de 0,97 millones de toneladas más de lo estimado el mes pasado.

El precio de la leche en polvo presentó una tendencia estable. Según la FAO, las precipitaciones que se produjeron a principios de la campaña 2016/17 del sector lácteo en Oceanía y que en general fueron beneficiosas, han mejorado las perspectivas para la producción. En comparación con agosto del año pasado, el valor de la leche en polvo entera de Oceanía subió en 521 puntos, es decir presentó una incidencia positiva de 28%.

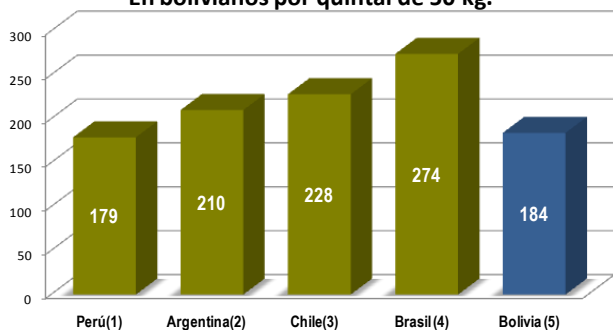


BOLETÍN SEMANAL - CIFRAS

Bolivia, 12 de Agosto de 2016 Nº 149

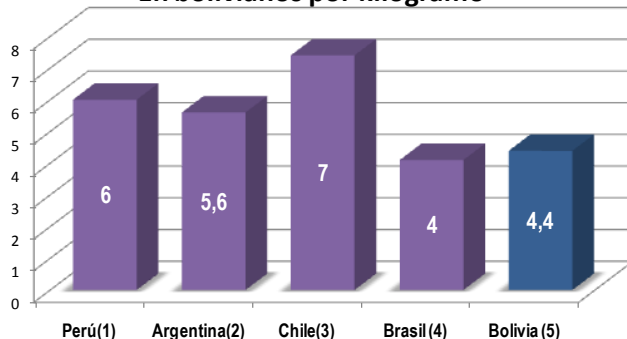
COMPARACIÓN DE PRECIOS INTERNACIONALES ACTUALIZADO AL 11 DE AGOSTO DE 2016

Precios Comparativos de Harina de Trigo
En bolivianos por quintal de 50 kg.

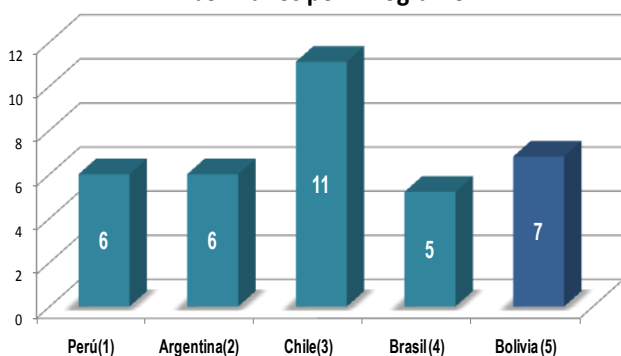


* Para realizar la comparación, en Bolivia se tomó como referencia el precio de harina importado.

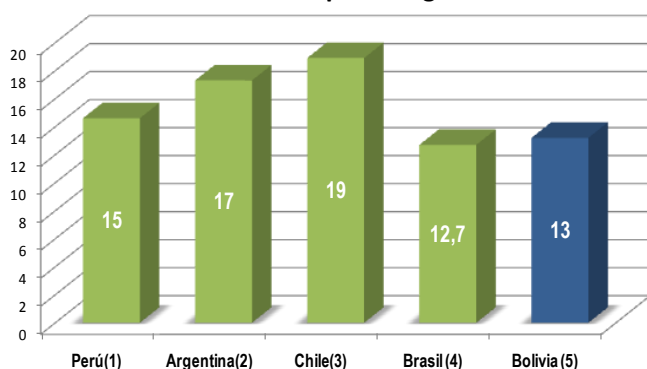
Precios Comparativos de Azúcar Blanca
En bolivianos por kilogramo



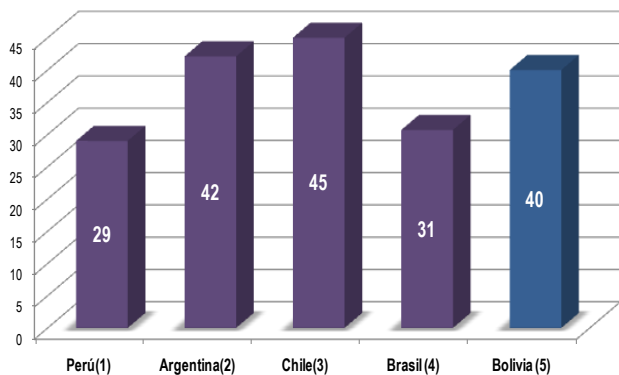
Precios Comparativos de Arroz Grano Largo de 1º
En bolivianos por kilogramo



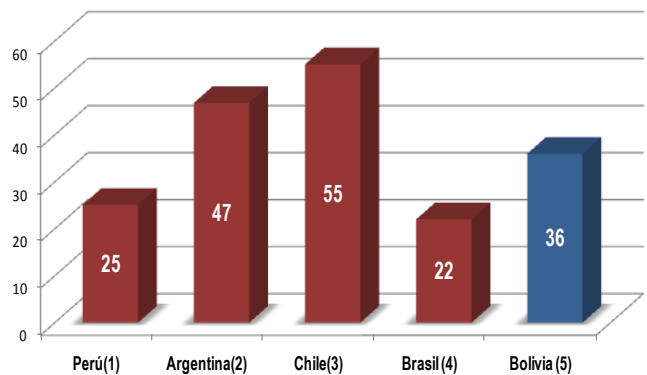
Precios Comparativos de Carne pollo eviscerado
En bolivianos por kilogramo



Precios Comparativos de Carne de Res s/hueso
En bolivianos por kilogramo



Precios Comparativos de Carne de Res Molida Especial
En bolivianos por kilogramo



FUENTES: Elaboración UDAPRO

(1) SISAP - <http://sisemas.mingob.gov.pe/sisap/portal2/ciudades/>

(2) <https://www.jumbo.com.ar/Login?retorna.aspx>

(3) <http://www.grupochama.com.br/>

(4) <http://www.grupochama.com.br/>

(5) MDRYT-OAP



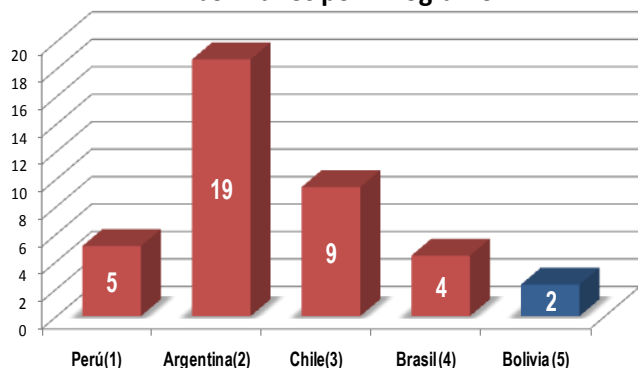
BOLETÍN SEMANAL - CIFRAS

Bolivia, 12 de Agosto de 2016 N° 149

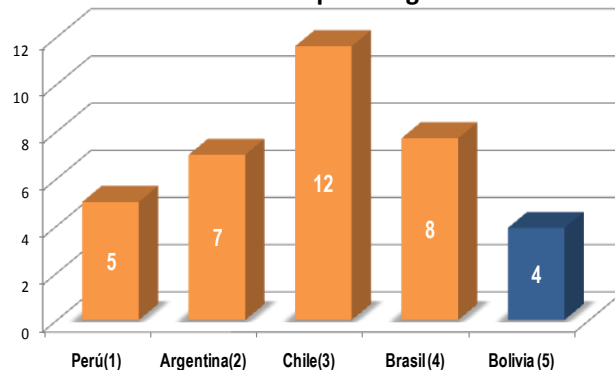
COMPARACIÓN DE PRECIOS INTERNACIONALES

ACTUALIZADO AL 11 DE AGOSTO DE 2016

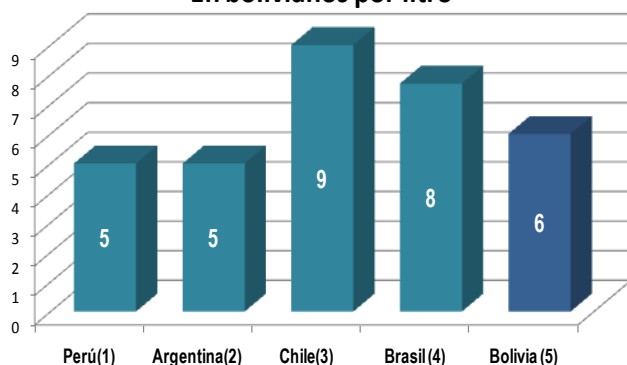
Precios Comparativos del Tomate
En bolivianos por kilogramo



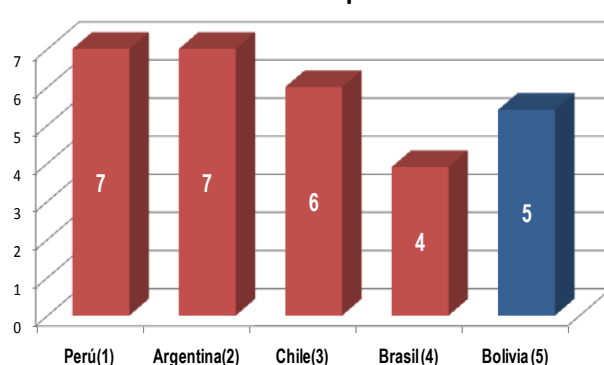
Precios Comparativos de Papa
En bolivianos por kilogramo



Precios Comparativos de la Leche Pasteurizada
En bolivianos por litro



Precios Comparativos de la Leche en Polvo
En bolivianos por litro



En los precios del quintal de la harina de trigo importado, Bolivia presenta el segundo precio más bajo de la región con Bs. 184 por quintal (Perú Bs. 179). El arroz se presenta como el tercer precio más bajo, con Bs. 7 el kilo (Brasil Bs. 5 y Perú y Argentina Bs. 6). El kilo de azúcar blanca granulada se lo puede adquirir en Bs. 4,4 lo que representa el segundo precio más bajo de la región (Brasil Bs. 4).

El kilo del pollo se muestra como el segundo precio más bajo con Bs. 13 (Brasil Bs. 12 y Perú Bs. 15). La carne de res sin hueso se presenta como el tercer precio más bajo de la región con Bs. 40 el kilo (Perú Bs. 29 y Brasil Bs. 31).

El litro de leche pasteurizada en el país se presenta con el segundo precio mas bajo de la región con Bs. 6 y el litro de la leche en polvo se presenta como el segundo precio más bajo, con Bs. 5 el litro.

Nota metodológica: Los precios comparativos de los diferentes productos están representados en moneda boliviana con el tipo de cambio actual de cada país. El precio que se presenta para cada país, es el precio promedio que paga cada ciudadano por el producto en su respectivo país.

FUENTES: Elaboración UDAPRO

(1) SISAP: <http://sistemas.mingob.gov.pe/sisap/porta2/ciudades/>

(2) <https://www.jumbo.com.ar/LoginPteHome.aspx>

(3) <http://www.jumbo.dFO/CategoryDisplay?cab=4007>

(4) <http://www.grupoama.com.br/>

(5) MDRyT-QAP